

kantonsamtsblatt.gr.ch

Introducziun en la plattafurma «Fegl uffizial chantunal digital»

Atur: Somedia Production SA
Controllà: Rolf Schmid
Actualisà: 09-02-2021

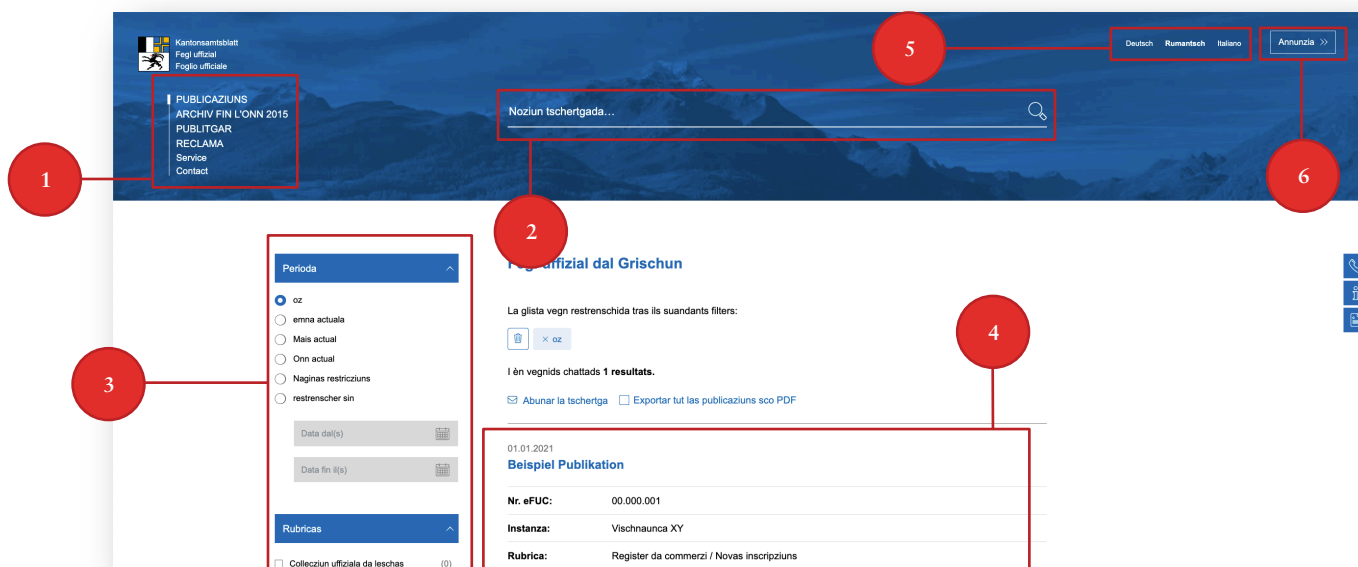
Cuntegn

1. Pagina iniciala.....	3
1.1 Menu principal.....	3
1.2 Tschertga da publicaziuns	4
1.3 Exports da PDF.....	5
2. Abunar la tschertga	6
3. Registraziun	7
3.1 Far in nov login d'utilisader per ina instanza da publicaziun existenta.....	8
3.2 Registrar ina nova instanza da publicaziun.....	9
3.3 Annunzia	11

1. Pagina iniziale

Suenter avair clamà si il Fegl uffizial chantunal cumpara la pagina iniziale cun las publicaziuns dad oz.

Survart a sanestra è il menu principal (1) cun ils secturs correspundents dal Fegl uffizial chantunal. Cun agid da la trav da tschertgar (2) che sa chatta al chau da la pagina e da las opziuns da filter (3) en il sectur dal cuntegn pon ins filtrar las publicaziuns giavischadas. Tut las publicaziuns (4) dad oz vegnan mussadas directamain sin la pagina iniziale e pon vegnir preschentadas tenor las linguas correspundentas (5). Per endatar autonomamain publicaziuns en il Fegl uffizial dal chantun Grischun, pudais Vus As registrar sur il buttun d'«Annunzia» (6).



Illustraziun 1: Survista da la plattafurma

1.1 Menu principal

Publicaziuns	Quai è il sectur public da la pagina. Qua pon ins tschertgar e filtrar publicaziuns gia publicitgadas.
Archiv fin l'onn 2015	Qua sa chattan tut las publicaziuns archivadas fin l'onn 2015 en format da PDF.
Publitgar	Sut «Publitgar» pon mo utilisaders autorisads endatar ed administrar publicaziuns.
Reclama	Sut «Reclama» chattais Vus infurmaziuns davart la reservaziun da reclama sin la plattafurma.
Service	Qua chattais Vus la registraziun per novs utilisaders sco er per novas instanzas da publicaziun. Plinavant chattan ins qua tut las infurmaziuns impurtantas davart ils pretschs e davart la fin da redacziun sco er infurmaziuns auxiliarias.
Contact	En quest sectur chattais Vus las datas da contact dal servetsch da clientella.

1.2 Tschertga da publicaziuns

Cun agid da las numerusas funcziuns da tschertga pudais Vus filtrar e mussar las publicaziuns gia publitzadas tenor tschertas reglas. Vus pudais tschertgar cun in chavazzin en il champ da tschertga (2) e restrenscher il temp (3). Plinavant pudais Vus tschertgar anc pli detagliadamain cun ils filters «Rubricas» (4) u «Instanzas da publicaziun» (5). Natiralmain sa laschan quests quatter filters cumbinar libramain in cun l'auter.

The screenshot shows the 'Fegl uffizial dal Grischun' search interface. At the top, there is a search bar (2) and a navigation menu. On the left, there are three filter sections: 'Periòda' (3) with radio buttons for 'oz', 'emna actuala', 'Mais actual', 'Omni actual', 'Naghas restricziuns', and 'restrenscher sin'; 'Rubricas' (4) with checkboxes for 'Colecziun uffiziala da leschas (0)', 'Publicaziuns uffizialas chantunals (4)', and 'Submissiuns (1)'; and 'Instanzas da publicaziun' (5) with checkboxes for 'Administraziun chantunala (30)', 'Confederaziun (0)', and 'Cuseggi grond (0)'. The main content area shows search results for 'Fegl uffizial dal Grischun' with a list of publications, including details like 'Nr. eFUC', 'Instanza', and 'Rubrica'.

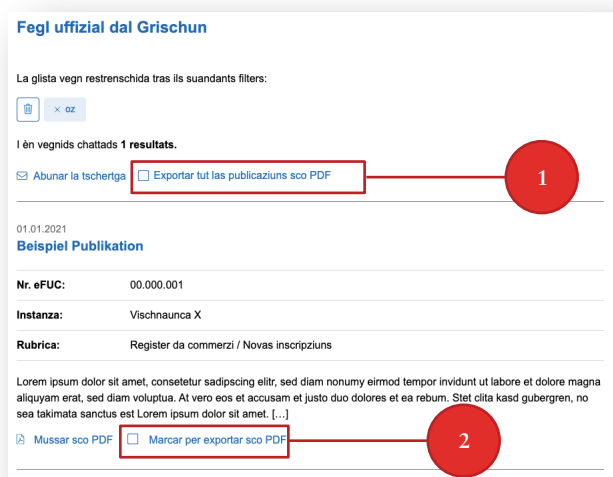
Illustraziun 2: Survista da las funcziuns da filtraziun

Remartga: Ina survista da tut las rubricas disponiblas chattais Vus sut «kantonsamtsblatt.gr.ch/rubricas».

1.3 Exports da PDF

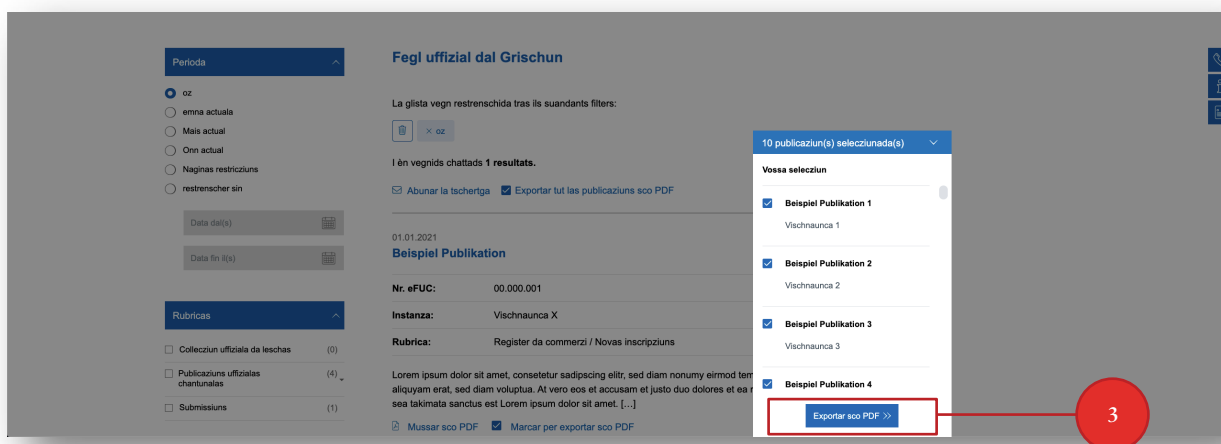
Il Fegl uffizial dal chantun Grischun porscha duas pussaivladads d'exportar publicaziuns sco PDF.

Vus pudais decider, sche Vus vulais exportar tut las publicaziuns filtradas sco PDF (1) u tscherner singulas publicaziuns per l'export collecziunà (2).



Illustraziun 3: Survista da l'export da PDF

Cur che Vus avais marcà las publicaziuns giavischadas per l'export da PDF, cumpara in champ cun Vossa tscherna. Cliccai lura sin il buttun «Exportar sco PDF» (3) per exportar las publicaziuns sco PDF.



Illustraziun 4: Tscherna da las publicaziuns per l'export da PDF

Remartga: Vus pudais exportar maximalmain 50 publicaziuns en in PDF. Sche Vus avais tschernì dapli che 50 publicaziuns, survegnis Vus ina communicaziun e pudais reducir Vossa tscherna ubain laschar exportar las publicaziuns en pirlas datotecas da PDF.

2. Abunar la tschertga

Vus pudais abunar in filter adattà. En quest cas survegnis Vus mintga damaun a las 07.00 in e-mail cun las publicaziuns ch'èn cumparidas da nov e che correspundan al filter da tschertga abunà.

Per abunar in filter tschernì cliccai a dretga sin il buttun «Abunar la tschertga» (1).



Illustraziun 5: Buttun «Abunar la tschertga»

Empleni il suandant formular cun Vossas indicaziuns persunalas e confermai quellas cun il buttun «Abunar la tschertga» (2).

Illustraziun 6: Formular «Abunar la tschertga»

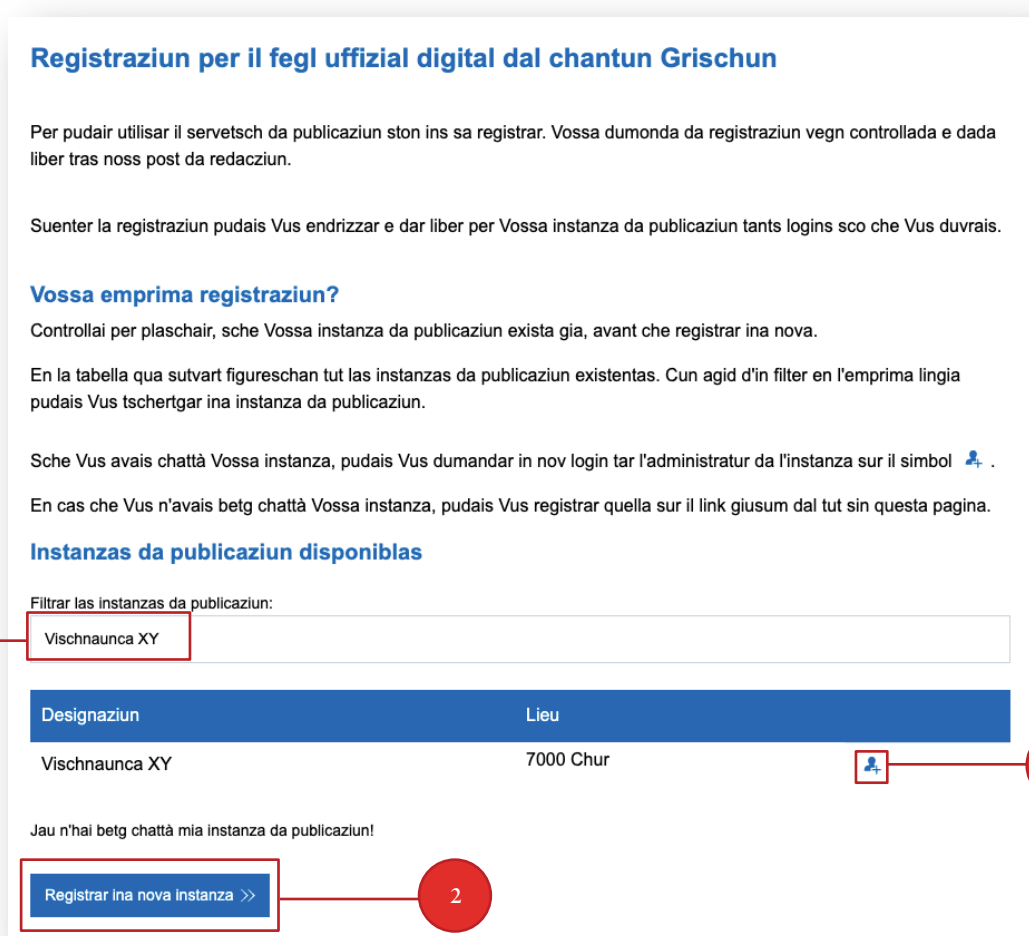
Remartga: Vus survegnis in e-mail mo, sch'i èn cumparidas publicaziuns actualas che correspundan al filter da tschertga che Vus avais defini.

3. Registraziun

Sche Vus vulessas publitgar publicaziuns en il Fegl uffizial chantunal, stuais Vus l'emprim As registrar.

En il menu principal «[Service > Registraziun](#)» pudais Vus As registrar tar ina istanza da publicaziun gia existenta (1) ubain avrir ina nova istanza da publicaziun incl. login (2).

Remartga: En cas che Vus As registrais per l'emprima giada, controllai per plaschair l'emprim, sche Vossa istanza da publicaziun è gia vegnida registrada (3).



Registraziun per il fegl uffizial digital dal chantun Grischun


Per pudair utilisar il servetsch da publicaziun ston ins sa registrar. Vossa dumonda da registraziun vegn controllada e dada liber tras noss post da redacziun.

Suenter la registraziun pudais Vus endrizzar e dar liber per Vossa istanza da publicaziun tants logins sco che Vus duvrais.

Vossa emprima registraziun?

Controllai per plaschair, sche Vossa istanza da publicaziun exista gia, avant che registrar ina nova.

En la tabella qua sutvart figureschan tut las istanzas da publicaziun existentas. Cun agid d'in filter en l'emprima lingia pudais Vus tschertgar ina istanza da publicaziun.

Sche Vus avais chattà Vossa istanza, pudais Vus dumandar in nov login tar l'administratur da l'istanza sur il simbol  .


En cas che Vus n'avais betg chattà Vossa istanza, pudais Vus registrar quella sur il link giusum dal tut sin questa pagina.

Instanzas da publicaziun disponiblas

Filtrar las istanzas da publicaziun:

3

Designaziun	Lieu
Vischnaunca XY	7000 Chur

1 

Jau n'hai betg chattà mia istanza da publicaziun!

2

Illustraziun 7: Pussaipladads da sa registrar

3.1 Far in nov login d'utilisader per ina instanza da publicaziun existenta

Per far in nov login per ina instanza da publicaziun gia existenta, cliccai sin il simbol «+» (1) tar l'istanza da publicaziun giavischada en la glista preschentada.

Instanzas da publicaziun disponiblas

Filtrar las instanzas da publicaziun:

Vischnaunca XY

Designaziun	Lieu
Vischnaunca XY	7000 Chur

Jau n'hai betg chattà mia instanza da publicaziun!

Registrar ina nova instanza >>

Illustraziun 8: Agiuntar in utilisader ad ina instanza da publicaziun existenta

Lura s'avra ina nova pagina cun in formular d'annunzia. Empleni per plaschair l'entir formular e confermai quai cun cliccar sin «Terminar la registraziun» (2).

3. Login personal

Titulaziun: *
 Signur Dunna

Prenum: *
Prenum

Num da famiglia: *
Num da famiglia

Telefon: *
Telefon

E-mail (num d'utilisaziun): *
E-mail (num d'utilisaziun)

Pled-clav: *
Pled-clav

Repeti per plaschair il pled-clav: *
Repeti per plaschair il pled-clav

Terminar la registraziun >>

* Champs obligatorics

Illustraziun 9: Terminar la registraziun

Lura survegnis Vus in e-mail cun in link da conferma sin Vossa adressa dad e-mail registrada. Vus stuais cliccar sin quest link e confirmar il giavischà per pudair terminar il process da registraziun.

L'administratura u l'administratur da l'istanza da publicaziun survegn alura er ina communicaziun e sto confirmar Vossa dumonda. Cur che quai è vegnì fatg, survegnis Vus ina communicaziun per e-mail. Alura pudais Vus cumenzar cun l'endataziun da publicaziuns.

3.2 Registrar ina nova istanza da publicaziun

L'avertura d'ina nova istanza da publicaziun sto vegnir confermada tras la redacziun dal Fegl uffizial dal chantun Grischun. Vus pudais avrir Vossa istanza da publicaziun sut «[Service > Registraziun](#)» e far ils pass prescrits. La redacziun examinescha mintga di, sche las indicaziuns da las novas istanzas da publicaziun èn correctas e cumpletas. Cur che Vus avais survegnì la conferma da la redacziun, pudais Vus endatar e publitgar publicaziuns.



Illustraziun 10: Process da registraziun

Per registrar ina nova istanza da publicaziun cliccai per plaschair sut la glista da las istanzas da publicaziun gia existentas sin il buttun «Registrar ina nova istanza» (1).

Instanzas da publicaziun disponiblas

Filtrar las istanzas da publicaziun:

Vischnaunca XY

Designaziun	Lieu	
Vischnaunca XY	7000 Chur	

Jau n'hai betg chattà mia istanza da publicaziun!

Registrar ina nova istanza >> 1

Illustraziun 11: Registrar ina nova istanza

Remartga: En cas che Vus As registrais per l'emprima giada, controllai per plaschair l'emprim, sche Vossa istanza da publicaziun è gia vegnida registrada. Sche Vus avais registrà – senza vulair – in duplicat d'ina istanza da publicaziun existenta, refusa la redacziun l'istanza da publicaziun dubla.

Lura arrivais Vus sin il formular da registraziun. Empleni per plaschair cumplettaimain il formular.

Remartga: Duvrai en l'emprim pass per plaschair l'adressa dad e-mail uffiziala da Vossa istanza da publicaziun. Vossa adressa dad e-mail persunala vegn duvrada pir per il login persunal.

Remartga tar l'adressa da quint: Er sche Vus consegnais publicaziuns gratuitas, dovri Vossa adressa da quint.

Registraziun per il fegl uffizial digital dal chantun Grischun

Per pudair utilisar il servetsch da publicaziun ston ins sa registrar. Vossa dumonda da registraziun vegn controllada e dada liber tras noss post da redacziun.

Suenter la registraziun pudais Vus endrizzar e dar liber per Vossa istanza da publicaziun tants logins sco che Vus duvrais.

Suenter la registraziun pudais Vus cumenzar directamain ad endatar publicaziuns sco er utilisadras ed utilisaders. Resguardai per plaschair che Vus stuais - en cas d'ina refusa tras la redacziun - eventualmain endatar anc ina giada las utilisadras ed ils utilisaders sco er las publicaziuns.

Ina refusa po per exempel resular, sche Vus vulessas generar - senza vulair - in duplicat d'ina istanza da publicaziun existenta.

1. Istanza da publicaziun

Designaziun: *

Adressa: *

Adressa 2:

Viastr.: *

Chascha postala:

NP/lieu: *
NP Lieu

Telefon: *

Pajais: *

Chantun: *

E-mail: *

Pagina d'Internet:

Signatura: *

Tip d'istanza: *

Rubricas disponibles:

[Vhavant tar l'adressa dal quint >>](#)

* Champs obligatorics

2. Adressa dal quint

3. Login persunal

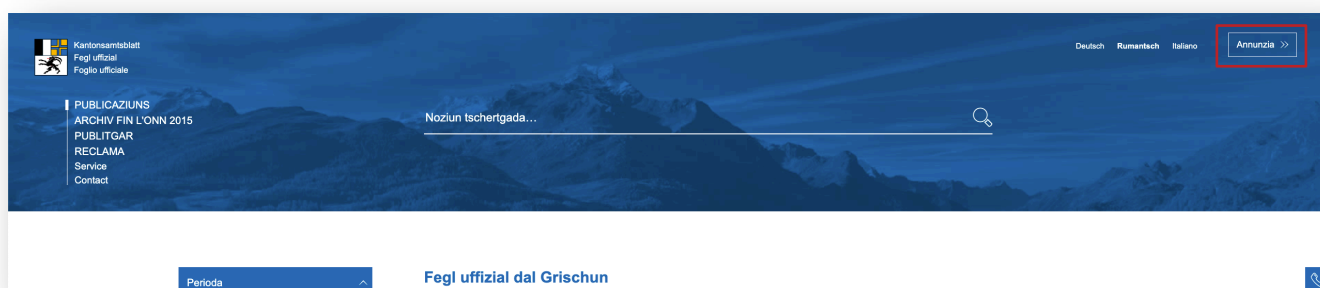
Illustraziun 12: Registrar ina istanza da publicaziun (formular)

Suenter che Vus avais emplenì cumplettaimain il formular, pudais Vus terminar la registraziun. Suenter survegnis Vus in e-mail cun in link da conferma. Avri per plaschair quest link ed activai uschia Voss conto d'utilisaziun personal.

La redacziun dal Fegl uffizial dal chantun Grischun vegn silsuenter ad examinar ed a dar liber l'istanza da publicaziun. Vus survegnis suenter quest proceder ina conferma correspundenta per e-mail.

3.3 Annunzia

Suenter che la registraziun è terminada, pudais Vus As annunziar sin la pagina sur il buttun d'annunzia.



Illustraziun 13: Sectur da login

Remartga: Suenter l'annunzia chattais Vus en Voss sectur sut il menu «[Publitgar](#) > [Documentaziun](#)» ina documentaziun detagliada davart l'endataziun e davart l'administraziun da las publicaziuns.